



【収集運搬業者用】



現場登録支援機能

追加機能マニュアル

(概要・操作方法)



【目次】

| | |
|----------------------------|----|
| 1. 追加機能の概要説明 | 2 |
| 2. 追加機能の操作方法 | |
| (1) サブ番号と運搬担当者(車両番号)を紐づけ設定 | 5 |
| (2) 登録依頼後の事前運搬終了報告 | 7 |
| (3) 事前運搬終了報告の取消 | 9 |
| (4) 仮登録情報の照会(事後登録督促) | 10 |
| (5) 仮登録情報の取消(一定期間で自動取消) | 11 |
| (6) 排出現場での引渡担当者の修正 | 12 |

1.追加機能の概要説明

(1)サブ番号と運搬担当者(車両番号)を紐づけ設定

【操作方法はP5を参照】

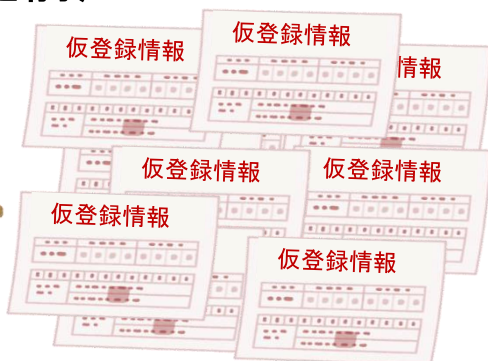
- サブ番号毎に運搬担当者(車両番号)を紐づけ設定をすることで、絞り込んだ情報抽出が可能となる機能。
- 従来の機能では排出現場でドライバーが操作をする際に、すべての仮登録情報が表示されるため、必要な情報を探す労力が必要だったが、この機能により排出現場での操作が省略化される。

例)サブ番号設定で運搬担当者「運搬太郎」と紐づけ設定した場合、排出現場では該当の仮登録情報のみが表示される。

〈紐づけ設定前〉



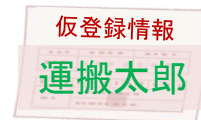
「仮登録」
(事務所)



運搬太郎
(排出現場)



〈紐づけ設定後〉



運搬太郎
(排出現場)

(2) 事前処理終了報告【操作方法はP7を参照】

- 事後登録を依頼した仮登録情報(「事後登録待」の情報)に対して運搬終了報告ができる機能。
- 報告内容が、排出事業者のマニフェスト登録と同時にマニフェスト情報に反映される。
- 運搬終了のタイミングで報告ができるため、運搬終了報告がスムーズになる。

(3) 事前処理終了報告の取消【操作方法はP9を参照】

- (2)の報告を取り消しできる機能。
- ※(2)、(3)の機能については、処分業者も同様の操作が可能

(4) 仮登録情報の照会【操作方法はP10を参照】

- 事務所で仮登録情報の照会及び帳票印刷ができる機能。
- 仮登録直後以外でも帳票印刷や仮登録情報の閲覧が可能になる。

(5) 事後登録の督促通知【操作方法はP10を参照】

- 収集運搬業者が排出事業者へ事後登録を促す通知を出す機能。

(6) 登録期限(3日ルール)の通知(排出事業者への通知)

- 引渡し日(事後登録依頼)から2日経過しても排出事業者の事後登録が完了していない場合に自動的に通知を出す機能。

例) 月曜日に事後登録依頼 → 水曜日に事後登録期限切れ間近通知

(7) 仮登録情報の取消【操作方法はP11を参照】

- 収集運搬業者が仮登録した情報を収集運搬業者自身で取消をする機能。

※仮登録日から180日を経過した仮登録情報は自動的に取消される
(ただし、事前運搬(処分)終了報告が行われた仮登録情報は取消されない)

(8) 現場での仮登録情報の修正【操作方法はP12を参照】

- 排出現場で仮登録情報のうち、引渡担当者を修正可能にした機能。

2.追加機能の操作方法

(1)サブ番号と運搬担当者(車両番号)を紐づけ設定
JWNETポータル > 加入者サポート > サブ番号設定

JWNET ポータル

ヘルプ ログアウト

v4.1.0-v4.0.0 ユーザー名: 事務 次郎 ユーザーID: 2022102 加入者名称: 受入環境取運212 ログイン時刻: 2020/06/01 16:11:03

メニュー

お知らせ (0件)
お知らせ情報は0件です。

新着情報 (2件)
お知らせ 電子manifestの普及状況について
重要 お知らせ 電子manifest 手続き方法の改善
新着情報をもっと見る >

① 加入者サポートをクリック

メニュー

加入者サポート

精替・保管施設設定 >

通知情報設定 >

② サブ番号設定 >

manifest情報登録証明申込 >

manifest情報抽出申込 >

サブ番号設定

パスワード有効期限

パスワード有効期限 (日数) 999 日 (注意) 加入者番号およびサブ番号の全てに適用されます。

サブ番号 [サブ番号の最大指定可能件数: 99] 追加

| No. | 削除 | パスワードリセット | サブ番号 | 仮パスワード連絡先 | 基本設定 | 権限 | 電子帳サービス |
|-----|----|--------------------------|------------|-----------|------|----------|--------------|
| 1 | | <input type="checkbox"/> | 2022102 01 | | | 認・否認 | あり ○ なし |
| 2 | | <input type="checkbox"/> | 2022102 02 | | | あり なし | ● あり ○ なし |

② サブ番号設定をクリック

新規ウィンドウが開く

▼サブ番号設定の基本操作は詳細マニュアルを参照
(https://www.jwnet.or.jp/assets/pdf/jwnet/manual/manual-part205/manual-part205_5_4.pdf)

定可能件数：99]

追加

| サブ番号 | 仮パスワード連絡先 メールアドレス | 基本設定 | 権限 | | | | 電子媒体 サービス申込 | 運搬担当者 | 車両番号 | 備考 |
|------------|----------------------|--|---|---|---|---|---|---|----------------------|----|
| | | | 登録 | 修正・取消 | 承認・否認 | | | | | |
| 2022102 01 | <input type="text"/> | <input checked="" type="radio"/> 共有する <input type="radio"/> 共有しない | <input checked="" type="radio"/> あり <input type="radio"/> なし | <input checked="" type="radio"/> あり <input type="radio"/> なし | <input checked="" type="radio"/> あり <input type="radio"/> なし | <input checked="" type="radio"/> あり <input type="radio"/> なし | <input type="text" value=""/> <input type="button" value="一覧"/> | <input type="text" value=""/> <input type="button" value="一覧"/> | <input type="text"/> | |
| 2022102 02 | <input type="text"/> | <input checked="" type="radio"/> 共有する <input type="radio"/> 共有しない | <input checked="" type="radio"/> あり <input type="radio"/> なし | <input checked="" type="radio"/> あり <input type="radio"/> なし | <input checked="" type="radio"/> あり <input type="radio"/> なし | <input checked="" type="radio"/> あり <input type="radio"/> なし | <input type="text" value="運搬 二郎"/> <input type="button" value="一覧"/> | <input type="text" value="22222"/> <input type="button" value="一覧"/> | <input type="text"/> | |
| 2022102 03 | <input type="text"/> | <input checked="" type="radio"/> 共有する <input type="radio"/> 共有しない | <input type="radio"/> あり <input checked="" type="radio"/> なし | <input checked="" type="radio"/> あり <input type="radio"/> なし | <input checked="" type="radio"/> あり <input type="radio"/> なし | <input checked="" type="radio"/> あり <input type="radio"/> なし | <input type="text" value="運搬 三郎"/> <input type="button" value="一覧"/> | <input type="text" value=""/> <input type="button" value="一覧"/> | <input type="text"/> | |

③ 運搬担当者、④ 車両番号ともに

をクリックし、基本設定したリストから選択
※どちらかのみ選択でも、紐づけ管理可能

⑤ をクリック

⑥ 排出現場にて、スマホ(タブレット)でログインし、仮登録情報を選択して登録依頼をクリックすると、サブ番号設定の条件と一致した仮登録情報のみ表示される

※排出現場での操作方法は操作マニュアル(収集運搬用)P35を参照

仮登録情報一覧

検索条件

[排出事業場]

検索 🔍

(合計件数：4件)

◀ 1/1 ▶

| 数量入力 | マニフェスト番号 | 登録準備完了 | 排出事業場 | 廃棄物の種類 |
|----------------------------------|-------------|--------------------------|---------|--------------|
| <input type="button" value="✎"/> | 12552400302 | <input type="checkbox"/> | C事業者新宿店 | プラスチック製廃容器包装 |
| <input type="button" value="✎"/> | 12552400357 | <input type="checkbox"/> | C事業者麹町店 | 汚泥 (泥状のもの) |
| <input type="button" value="✎"/> | 12552400379 | <input type="checkbox"/> | C事業者麹町店 | 汚泥 (泥状のもの) |
| <input type="button" value="✎"/> | 12552400391 | <input type="checkbox"/> | C事業者麹町店 | 汚泥 (泥状のもの) |

【紐づけ設定後の仮登録情報一覧への表示について】

サブ番号設定の「運搬担当者」「車両番号」の両方を紐づけ設定している場合、仮登録情報の「運搬担当者」「車両番号」と完全一致していないと、一覧には表示されない

(2) 登録依頼後の事前運搬終了報告

現場登録支援機能 > 仮登録情報を検索して事前報告

メニュー
マニフェスト
現場登録支援機能
仮登録
仮登録情報の取消
仮登録情報の照会
① 仮登録情報を検索して事前報告
マニフェスト番号を指定して事前報告
事前報告の取消
運搬終了報告

仮登録情報を検索して事前報告 (事前運搬終了報告)

検索条件

マニフェスト番号 指定なし 範囲指定 ~
 番号指定

運搬担当者 一覧
車両番号 一覧
連絡番号

日付情報 仮登録日 引渡し日 2020/06/08 ~ 2020/06/08
加入者番号 排出事業者 処分業者

排出事業場

廃棄物の種類

【登録の状態について①】
事後登録待: 排出現場で「登録依頼」し、排出事業者の事後登録操作を待っている状態

運搬終了報告一覧 複数一括入力

| No. | 編集 | 削除 | 一括入力 | 報告 | 登録の状態 | マニフェスト番号 | 運搬区間番号 | 運搬終了日 | 運搬担当者 | 運搬担当者(予定) |
|-----|----|----|--------------------------|--------------------------|-------|-------------|--------|-------|-------|-----------|
| 1 | ④ | | <input type="checkbox"/> | <input type="checkbox"/> | 事後登録待 | 12552400379 | 1 | | | 運搬太郎 |
| 2 | | | <input type="checkbox"/> | <input type="checkbox"/> | 事後登録待 | 12552400380 | 1 | | | 運搬二郎 |
| 3 | | | <input type="checkbox"/> | <input type="checkbox"/> | 事後登録待 | 12552400391 | 1 | | | 運搬太郎 |
| 4 | | | <input type="checkbox"/> | <input type="checkbox"/> | 事後登録待 | 12552400403 | 1 | | | 運搬太郎 |

③ 検索

④

戻る CSV保存 報告

- ① 現場登録支援機能 > 仮登録情報を検索して事前報告をクリック
 - ② 検索条件を入力(日付情報のみ必須項目)
 - ③ 検索 をクリック
 - ④ 該当の仮登録情報の編集 をクリック
- ※登録の状態が「事後登録待」の仮登録情報に対してのみ、事前報告が可能


⑤

報告内容

| | | | | | | | |
|--------|------------|-------|--------|----|-------|--|----|
| 運搬終了日 | 2020/06/08 | 運搬担当者 | 運搬太郎 | 一覧 | 報告担当者 | | 一覧 |
| 運搬量 | | 単位 | (選択なし) | | | | |
| 有価物拾集量 | | 単位 | (選択なし) | | | | |
| 車両番号 | | 一覧 | | | | | |

1 / 4

⑥ 入力 キャンセル

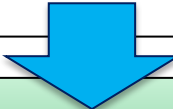


運搬終了報告一覧 複数一括入力

| No. | 編集 | 削除 | 一括入力 | 報告 | 登録の状態 | マニフェスト番号 | 運搬区間番号 | 運搬終了日 | 運搬担当者 | 運搬担当者(予定) | 車 |
|-----|----|----|--------------------------|-------------------------------------|-------|-----------------------------|--------|------------|-------|-----------|---|
| | | | <input type="checkbox"/> | <input checked="" type="checkbox"/> | 事後登録待 | 12552400379 | 1 | 2020/06/08 | 運搬太郎 | 運搬太郎 | 0 |
| | | | <input type="checkbox"/> | <input type="checkbox"/> | 事後登録待 | 12552400380 | 1 | | | 運搬二郎 | |
| 3 | | | <input type="checkbox"/> | <input type="checkbox"/> | 事後登録待 | 12552400391 | 1 | | | 運搬太郎 | |
| 4 | | | <input type="checkbox"/> | <input type="checkbox"/> | 事後登録待 | 12552400403 | 1 | | | 運搬太郎 | 6 |

< 戻る

CS ⑧ 報告



事前運搬終了報告結果一覧

正常終了 ⑨

| No. | マニフェスト番号 | 運搬区間 | 運搬終了日 | 運搬終了報告の運搬担当者 | 引渡し日 |
|-----|-------------|------|------------|--------------|------------|
| 1 | 12552400379 | 1 | 2020/06/08 | 運搬太郎 | 2020/06/08 |

- ⑤ 報告内容を入力
※運搬終了日(運搬担当者、車両番号)は自動的に反映されるため、必要に応じて修正する(運搬終了日は報告日、運搬担当者は仮登録情報の内容が反映される)
- ⑥ 入力 をクリック
- ⑦ 続けて報告する場合は④～⑥を繰り返す
- ⑧ 報告 をクリック
- ⑨ 正常終了となった時点で報告が完了

【備考欄への反映について】

事前報告済みの仮登録情報が「事後登録」(＝マニフェストとして成立)されると、報告内容の備考欄には、【事前報告日】が反映される

| | |
|-------|------------------|
| 報告担当者 | |
| 備考欄 | 【事前報告2020/06/08】 |

(3) 事前運搬終了報告の取消

現場登録支援機能 > 事前報告の取消

- ① 現場登録支援機能 > 事前報告の取消をクリック
- ② 検索条件を入力(日付情報のみ必須項目)
- ③ 検索をクリック
- ④ 該当の仮登録情報の取消にチェック☑を入れる
- ⑤ 取消をクリック
- ⑥ 正常終了となった時点で事前報告の取消が完了

| No. | 処理区分 | マニフェスト番号 | 運搬区間 | 備考 |
|-----|------|-------------|------|----|
| 1 | 取消 | 12552400391 | 1 | 2 |

(4) 仮登録情報の照会(事後登録督促)

現場登録支援機能 > 仮登録情報の照会

メニュー
マニフェスト
現場登録支援機能
仮登録
仮登録情報の取消
① 仮登録情報の照会
仮登録情報を検索して事前報告
マニフェスト番号を指定して事前報告
② 事前報告の取消

仮登録情報の照会

検索条件

登録の状態 仮登録 事後登録待 指定なし
マニフェスト番号 指定なし 範囲指定 ~
 番号指定
運搬担当者 一覧
車両番号 一覧
連絡番号
日付情報 仮登録日 引渡し日 2020/06/02 ~ 2020/06/09
加入者番号 排出事業者 処分業者
排出事業場

【登録の状態について②】
仮登録: 事務所で仮登録をしたのみの状態
(排出現場で「登録依頼」をすると「事後登録待」となる)

仮登録情報の照会一覧

1 / 1ページ ページを 500件 表示 (合計件数: 4件)

廃棄物の種類 検索 ③

| No. | 一括選択 | 登録の状態 | マニフェスト番号 | 運搬担当者 | 車両番号 | 連絡番号1 | 連絡番号2 | 連絡番号3 | 仮登録日 | 引渡し日 |
|-----|--------------------------|-------|-------------|-------|--------|-------|-------|-------|------------|------------|
| 1 | <input type="checkbox"/> | 事後登録待 | 12552400717 | 運搬三郎 | | | | | 2020/06/02 | 2020/06/02 |
| 2 | <input type="checkbox"/> | 事後登録待 | 12552400728 | 運搬三郎 | 33333 | | | | 2020/06/02 | 2020/06/02 |
| 3 | <input type="checkbox"/> | 仮登録 | 12552401022 | 般太郎 | 000000 | | | | 2020/06/09 | |
| 4 | <input type="checkbox"/> | 仮登録 | 12552401033 | | | | | | 2020/06/09 | |

④ ⑤ ⑥

戻る 受渡確認票印刷 一覧表印刷 事後登録督促

- ① 現場登録支援機能 > 仮登録情報の照会をクリック
 - ② 検索条件を入力(日付情報のみ必須項目)
 - ③ 検索をクリック
 - ④、⑤ 帳票の印刷が可能
 - ⑥ 該当の「事後登録待」の情報を選択し 事後登録督促をクリック
- 【運用のコツ】排出事業者に通知情報設定(メール受信設定)をしてもらうと、事後登録までの運用がスムーズになる

※引渡し日から2日経過しても排出事業者の事後登録が完了していない場合、自動的に通知(事後登録期限切れ間近通知)が出る

(5) 仮登録情報の取消(一定期間で自動取消)

現場登録支援機能 > 仮登録情報の取消

メニュー
マニフェスト
現場登録支援機能
仮登録
仮登録情報の取消
仮登録情報の照会
仮登録情報を検索して事前報告
マニフェスト番号を

仮登録情報の取消

検索条件

マニフェスト番号 範囲指定 番号指定
運搬担当者
車両番号
連絡番号
日付情報 仮登録日 2020/06/09 ~ 2020/06/09
排出事業場

仮登録情報の取消一覧

1 / 1ページ 500件 表示 (合計件数: 2件)

入力情報一覧

| 取消 | マニフェスト番号 | 運搬担当者 | 車両番号 | 連絡番号1 | 連絡番号2 | 連絡番号3 | 仮登録日 | 排出事業場 | 収集運搬 |
|-------------------------------------|-------------|-------|--------|-------|-------|-------|------------|---------|--------|
| <input checked="" type="checkbox"/> | 12552401022 | 運搬太郎 | 000000 | | | | 2020/06/09 | C事業者新宿店 | 株式会社受入 |
| <input type="checkbox"/> | 12552401033 | | | | | | 2020/06/09 | A工場 | 株式会社受入 |

戻る

取消

- ① 現場登録支援機能 > 仮登録情報の取消をクリック
- ② 検索条件を入力(日付情報のみ必須項目)
- ③ 検索 をクリック
- ④ 該当の仮登録情報の取消にチェック☑を入れる
- ⑤ 取消 をクリック
- ⑥ 正常終了となった時点で仮登録情報の取消が完了

送信結果

⑥ 正常終了

| No. | 処理区分 | マニフェスト番号 | 排出事 |
|-----|------|-------------|------|
| 1 | 取消 | 12552401022 | C事業者 |

※仮登録日から180日を経過した仮登録情報は自動的に取消される
(ただし、事前運搬(処分)終了報告が行われた仮登録情報は取消されない)

(6) 排出現場での引渡担当者の修正(参考)

(排出現場での操作方法は操作マニュアル(収集運搬用)P35を参照)

仮登録情報を選択して登録依頼

仮登録情報一覧

検索条件

[排出事業場]

検索 🔍 (合計件数: 2件)

| 数量入力マニフェスト番号 | 登録準備完了 | 排出事業場 | 廃棄物の種類 |
|--------------|--------------------------|---------|--------------|
| 2401055 | <input type="checkbox"/> | C事業者麴町店 | プラスチック製廃容器包装 |
| 2401066 | <input type="checkbox"/> | C事業者麴町店 | 鉱物性油 |

ここで登録を依頼する ➔

登録依頼通知を出す ➔



産業廃棄物情報入力

[引渡し担当者]*

引渡変更 ②

[廃棄物の種類]

プラスチック製廃容器包装

[数量]*

10 ③


[単位]

kg

[荷姿]

袋

④ 入力完了 ➔

- ① 該当の仮登録情報の数量入力  をクリック
- ② 必要に応じて引渡担当者を変更
- ③、④ 数量を入力し **入力完了** をクリック