

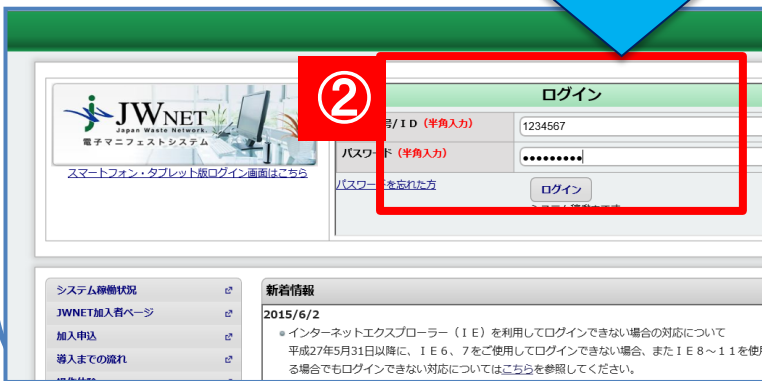
# 操作概要

## ① ログイン方法



JWNETホームページは「JWNET」と検索

① JWNET ホームページ (<http://www.jwnet.or.jp/jwnet/index.shtml>) のパソコンでログインをクリック



② 加入者番号/IDとパスワードを入力し **ログイン** をクリック

※このページをブラウザのお気に入りに入れておくと便利です。

## ② マニフェストの確認 (処理状況の進捗確認)

### マニフェスト情報の照会 (一覧表から容易に確認可能)

- ① JWNETにログイン後、「マニフェスト管理(登録・設定・通知)」→「マニフェスト情報の照会」をクリックします。
- ② 検索条件を入力し「検索」をクリックします。(日付情報は必須です)
- ③ 一覧表からマニフェスト情報を確認します。  
※確認期限と運搬・処分・最終の項目を見て進捗状況を確認してください。  
※処理業者の報告がされると「●」が入ります。報告はリアルタイムに反映します。  
※過去5年分のマニフェスト情報の確認が可能です。検索は1年単位です。
- ④ マニフェスト番号をクリックすると詳細情報が表示されます。

The screenshot shows the 'Manifest Information Inquiry' table. A red box highlights the '確認期限' (Confirmation Period) column, and another red box highlights the 'マニフェスト番号' (Manifest Number) column. A red arrow points from the '確認期限' column to the text box on the right.

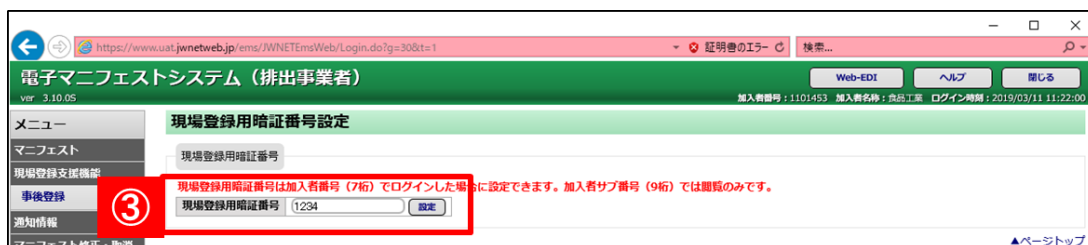
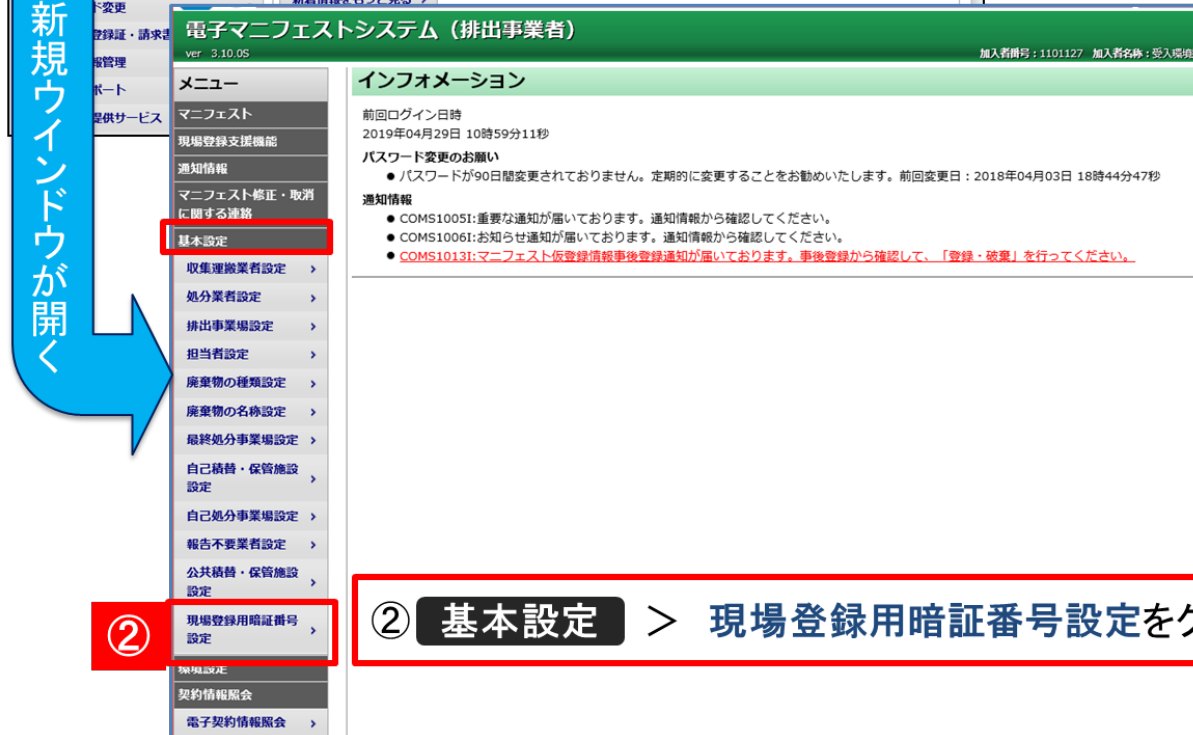
No	一括選択	登録の状態	確認期限	マニフェスト番号	運搬	処分	最終	連絡番号1	連絡番号2	連絡番号3	引渡し日	
1	<input checked="" type="checkbox"/>	登録	期限切れ	<a href="#">12552354210</a>	●						2019/02/04	ガ
2	<input checked="" type="checkbox"/>	登録	期限切れ	<a href="#">12552354221</a>	●						2019/02/04	廃
3	<input checked="" type="checkbox"/>	登録	間近	<a href="#">12552354692</a>							2019/02/19	ガ
4	<input type="checkbox"/>	登録	間近	<a href="#">12552354704</a>							2019/02/19	廃
5	<input type="checkbox"/>	登録	間近	<a href="#">12552354793</a>							2019/02/26	ガ
6	<input type="checkbox"/>	登録		<a href="#">12552356504</a>	●	●	●				2019/03/11	ガ

「確認期限切れ」にならないように「●」をしっかり確認！！

### ③基本設定(運用前の事前準備)

## (1)現場で利用する暗証番号を設定

排出現場でマニフェストを登録させるために必要となる暗証番号の設定



③ 排出現場でマニフェストを登録するための暗証番号を4~12文字入力し **設定** (後から変更可能)

④ 排出現場で廃棄物を引き渡す担当者に伝える



マニフェストを現場で登録するとき使う番号なんだね!



# (2) 収集運搬業者を設定し、現場登録権限を付与

収集運搬業者(弊社)を追加し、現場登録支援機能の運用を許可

電子マニフェストシステム (排出事業者)

ヘルプ 閉じる

加入者番号: 1101127 加入者名称: 受入環境排出08 ログイン時刻: 2019/05/03 12:48:41

① **基本設定** > **収集運搬業者設定**

② **追加** をクリック

① **収集運搬業者設定**

③ 委託する収集運搬業者の加入者番号

公開確認番号

を入力

④ **新規設定** をクリック

② **追加**

No.	削除	加入者番号	委託情報	加入者名称	郵便番号	住所	電話番号	F
1		2021868	設定済	株式会社受入環境収集運208	102-0084	東京都千代田区二番町 9 9 9	03-9999-9999	

③

④ **新規設定** キャンセル

電子マニフェストシステム (排出事業者)

ver 3.10.0S

ヘルプ 閉じる

加入者番号: 1101127 加入者名称: 受入環境排出08 ログイン時刻: 2019/05/03 13:39:06

メニュー

マニフェスト

現場登録支援機能

通知情報

マニフェスト修正・取消に関する連絡

基本設定

収集運搬業者設定

収集運搬業者設定

処理が完了しました。

1 / 1 ページ

ページを 25件

表示

(合計件数: 1 件)

収集運搬業者一覧

⑤ **現場登録権限** なし

No.	削除	加入者番号	委託情報	加入者名称	郵便番号	住所	電話番号	現場登録権限
1		2021868	設定済	株式会社受入環境収集運208	102-0084	東京都千代田区二番町 9 9 9	03-9999-9999	なし

⑤ 登録した収集運搬業者の現場登録権限の「なし」をクリック

電子マニフェストシステム (排出事業者)

ver 3.10.0S

ヘルプ 閉じる

加入者番号: 1101127 加入者名称: 受入環境排出08 ログイン時刻: 2019/05/03 13:39:06

メニュー

マニフェスト

現場登録支援機能

通知情報

マニフェスト修正・取消に関する連絡

基本設定

収集運搬業者設定

現場登録支援機能

⑥ 現場登録支援機能利用権限を「 あり」、パターン設定権限を「 あり」にチェック

⑦ **編集完了** をクリック

⑦ **編集完了** キャンセル

⑧ 現場登録権限が「あり」に変わったことを確認

⑧ **現場登録権限** あり

電話番号	現場登録権限
9999-9999	あり

### (3) 処分業者を設定

電子マニフェストシステム (排出事業者)

ヘルプ 閉じる  
加入者番号: 1101127 加入者名称: 受入環境排出08 ログイン時刻: 2019/05/03 12:48:41

① 基本設定 > 処分業者設定  
② 追加 をクリック

通知情報  
マニフェスト修正・取消に関する連絡  
基本設定  
① 収集運搬業者設定 >  
処分業者設定 >  
排出事業場設定 >

No.	削除	加入者番号	委託情報	加入者名称	郵便番号	住所	電話番号	FAX番号	現場
1		2021868	設定済	株式会社受入環境取運208	102-0084	東京都千代田区二番町 9 9 9	03-9999-9999		

② 追加

処分業者設定  
加入者番号・公開確認番号

加入者番号	公開確認番号
<input type="text"/>	<input type="text"/>
<input type="text"/>	<input type="text"/>
<input type="text"/>	<input type="text"/>
<input type="text"/>	<input type="text"/>
<input type="text"/>	<input type="text"/>
<input type="text"/>	<input type="text"/>
<input type="text"/>	<input type="text"/>
<input type="text"/>	<input type="text"/>
<input type="text"/>	<input type="text"/>
<input type="text"/>	<input type="text"/>

③ 新規設定 キャンセル

④ 新規設定 をクリック

③ 委託する処分業者の加入者番号(3から始まる7桁)、公開確認番号(数字6桁)を入力

### ④ 現場登録

◆ 現場登録: スマートフォンまたはタブレットを使い、排出現場で登録

加入者番号: 2022097  
担当者名: 中野 次郎  
ログイン時刻: 2019/05/07 11:39:22

現場登録情報入力一覧画面

①

排出事業者名称	株式会社受入環境排出12
排出事業場	C事業者麹町店
引渡し日	2019/05/07

マニフェスト(1/1)

排出情報

引渡し担当者	引渡次郎
登録担当者	
連絡番号1	
連絡番号2	
連絡番号3	

産業廃棄物情報

廃棄物の種類	廃プラスチック類
廃棄物の大分類名称	廃プラスチック類
廃棄物の名称	
数量	50 リットル
荷姿	袋
処分事業場	テスト処分場
処分方法	
再委託先処分業者	
最終処分の場所	委託契約書記載のとおり

備考

② 現場登録暗証番号の入力\*

1234


登録

③ Success: 正常終了

マニフェスト番号	排出事業場	廃棄物の種類	数量
12552363232	C事業者麹町店	廃プラスチック類	50

戻る

③ ① 収集運搬業者(ドライバー)からタブレット等を受取り、入力されたマニフェスト情報に間違いがないかを確認  
② 入力内容に間違いなければ事前設定した現場登録用暗証番号を入力し、登録 をクリック  
③ 画面が切り替わり正常終了となったことを確認し、タブレット等を収集運搬業者に返す



動画: 現場登録 (4分00秒)

(自由記入欄)