

電子マニフェストシステム

処理業者許可情報登録機能
(平成 27 年 1 月 4 日リリース)
操作マニュアル (簡易版)



目 次

1. 処理業者（収集運搬業者・処分業者）の操作	
■許可情報の登録 P3
■許可情報の修正 P7
■許可情報の閲覧 P9
2. 排出事業者の操作	
■許可情報の閲覧 P10

1. 処理業者（収集運搬業者・処分業者）の操作

■ 許可情報の登録

(1) メニュー「加入者サポート」から「加入者情報変更」をクリックし、画面の「許可情報」(①)をクリックします。

(2) 「追加」(②) をクリックすることで、新規に許可情報を登録することができます。

(3) 許可情報詳細画面が表示されるので、[許可番号]、[許可年月日]、[許可有効年月日] (3) を入力します。

許可情報詳細

許可番号 ③
 許可年月日
 許可有効年月日

(合計件数: 0 件)

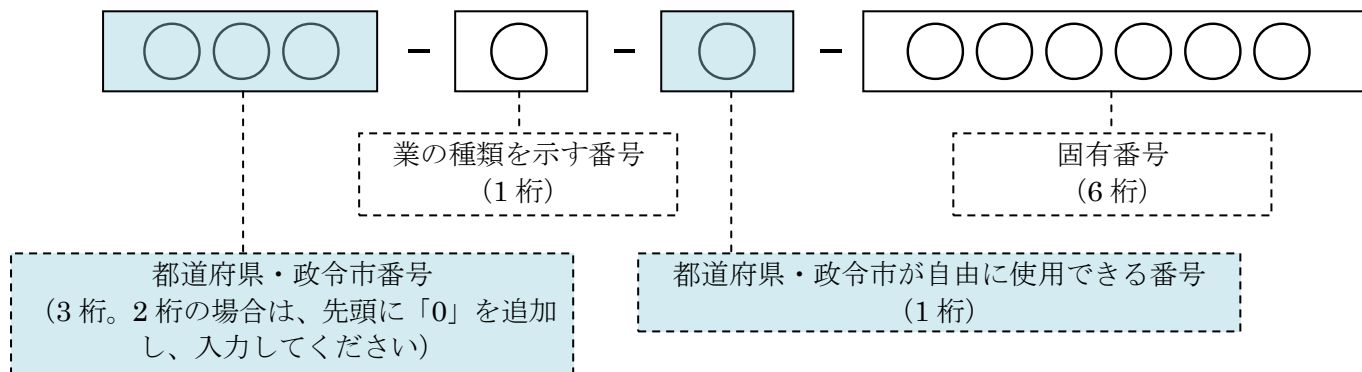
▼ 廃棄物の種類一覧 追加

No	種類設定	削除	大	中	小	細	大分類名称	廃棄物の種類								
<div style="border: 1px solid black; padding: 2px; margin-bottom: 2px;">細分類の設定</div> <table style="width: 100%; border-collapse: collapse;"> <tr> <td style="width: 20%; border: 1px solid black;">大中小分類コード</td> <td style="width: 20%; border: 1px solid black;"></td> <td style="width: 20%; border: 1px solid black;">大分類名称</td> <td style="width: 40%; border: 1px solid black;"></td> </tr> <tr> <td style="border: 1px solid black;">細分類コード</td> <td style="border: 1px solid black;"></td> <td style="border: 1px solid black;">廃棄物の種類</td> <td style="border: 1px solid black;"></td> </tr> </table> <div style="text-align: right; margin-top: 2px;">編集完了</div>									大中小分類コード		大分類名称		細分類コード		廃棄物の種類	
大中小分類コード		大分類名称														
細分類コード		廃棄物の種類														

許可情報設定 キャンセル

▲ ページトップ

・ [許可番号]は必須入力です。以下のように 13 桁で入力してください。



・ [許可年月日]は、都道府県・政令市が許可した年月日を入力してください。

・ [許可有効年月日]は、許可有効期限の満了日を入力してください。

※注意：「許可年月日」を入力すると、その許可情報は排出事業者から閲覧が可能になります。

「許可年月日」が未入力の場合は、排出事業者から閲覧できません。(非公開)

(4) 許可を受けている廃棄物の情報を登録するには、「廃棄物の種類一覧」の「追加」(4)をクリックします。

許可情報詳細

許可番号 - - -

許可年月日 許可有効年月日

(合計件数: 0 件)

▼ 廃棄物の種類一覧 ④

No	種類設定	削除	大	中	小	細	大分類名称	廃棄物の種類	
<div style="border: 1px solid gray; padding: 2px;"> 細分類の設定 </div>									
大中小分類コード	<input type="text"/>	大分類名称	<input type="text"/>						<input type="button" value="編集完了"/>
細分類コード	<input type="text"/>	廃棄物の種類	<input type="text"/>						

▲ページトップ

廃棄物の選択画面が表示されるので、登録したい廃棄物を選択し、「分類コード」(5)にチェックを入れ、「一覧へ追加」(6)をクリックします。

※「廃棄物」の選択によって、「産業廃棄物、特別管理産業廃棄物」と「特定産業廃棄物」の表示を切り替えることができます。

廃棄物の選択

廃棄物

産業廃棄物、特別管理産業廃棄物 (特定有害産業廃棄物を含む)

特定産業廃棄物 (放射性物質汚染対処特措法に定めるもの)

※放射性物質に汚染され、又はそのおそれがある産業廃棄物のうち、「放射性物質汚染対処特措法」で定められたもの。

※

No.	大分類名称	中分類名称	廃棄物の種類	分類コード
1	燃え殻			<input type="checkbox"/> 0100
2	燃え殻	焼却灰		<input type="checkbox"/> 0110
3	燃え殻	焼却灰	石炭灰	<input type="checkbox"/> 0111
4	燃え殻	焼却灰	廃棄物の焼却灰	<input type="checkbox"/> 0112
5	燃え殻	廃カーボン・活性炭		<input type="checkbox"/> 0120
106	燃えやすい廃油			<input type="checkbox"/> 7000
107	燃えやすい廃油	燃えやすい廃油 (基準値を超える有害物質を含むもの)		<input type="checkbox"/> 7010
106	特定有害産業廃棄物		廃酸 (基準値を超える有害物質を含むもの)	<input type="checkbox"/> 7427
116	特定有害産業廃棄物		廃アルカリ (基準値を超える有害物質を含むもの)	<input type="checkbox"/> 7428
106	特定有害産業廃棄物		ばいじん (基準値を超える有害物質を含むもの)	<input type="checkbox"/> 7429
117	特定有害産業廃棄物		処分するために処理したもの (基準値を超える有害物質を含むもの)	<input type="checkbox"/> 7430
245	特定産業廃棄物 (特別管理産業廃棄物)	特定有害産業廃棄物	廃PCB類 (分類コード上4桁7552から7554に分類できないもの)	<input type="checkbox"/> 7551

⑥ 一覧へ追加

▲ページトップ

(5) 許可情報詳細画面に戻るので、登録内容を確認 (7) します。確認後、「許可情報設定」(8) をクリックします。

※必要に応じて、「細分類の設定」を行うこともできます。

(6) 「許可年月日」が入力されている場合は排出事業者から閲覧が可能になるため、確認メッセージが表示されます。問題がなければ「OK」(9) をクリックします。

(7) 設定した内容が全て確定し、許可情報の登録が完了します。

※設定した「廃棄物の種類」を確認する場合は許可番号をクリックします。

■ 許可情報の修正

(1) 許可情報画面で、修正したい許可情報の「編集」(①)をクリックします。

許可情報

加入者情報

加入者番号



加入者名称

1 / 1 ページ

ページを 25件 表示

(合計件数: 1 件)

許可情報一覧

No	編集	削除	許可番号	業の区分	許可主体	許可年月日	備考
1			013-0-9-000000	産業廃棄物収集運搬業 積替を含まないもの	東京都	2014/12/12	

閉じる

▲ ページトップ

(2) [許可年月日]、[許可有効年月日]、[廃止年月日 (許可が廃止になった場合の日付)]を修正入力(②)します。

※入力方法は、P4～P5 を参照してください。

※注意:「許可年月日」を入力すると、その許可情報は排出事業者から閲覧が可能になります。

「許可年月日」が未入力の場合は、排出事業者から閲覧できません。(非公開)

(3) 登録済みの廃棄物を削除したい場合は、「削除」(③)をクリックします。

(4) 「許可情報設定」(④)をクリックすると、設定した内容が全て確定し、許可情報の修正が完了します。

許可情報詳細

許可番号

許可年月日 2000/04/05  許可有効年月日 2005/04/04  廃止年月日  ②

1 / 1 ページ

ページを 25件 表示

(合計件数: 3 件)

廃棄物の種類一覧

No	種類設定	削除	大	中	小	細	大分類名称	廃棄物の種類
1			01	0	0	000	燃え殻	燃え殻
2			02	0	0	000	汚泥 (泥上のもの)	汚泥 (泥上のもの)
3			03	0	0	000	廃油	廃油

③

細分類の設定

大中小分類コード 0100 大分類名称 燃え殻

細分類コード 廃棄物の種類

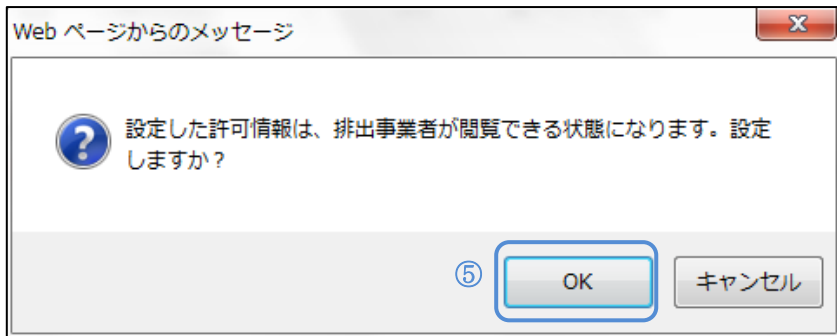
編集完了

④ 許可情報設定

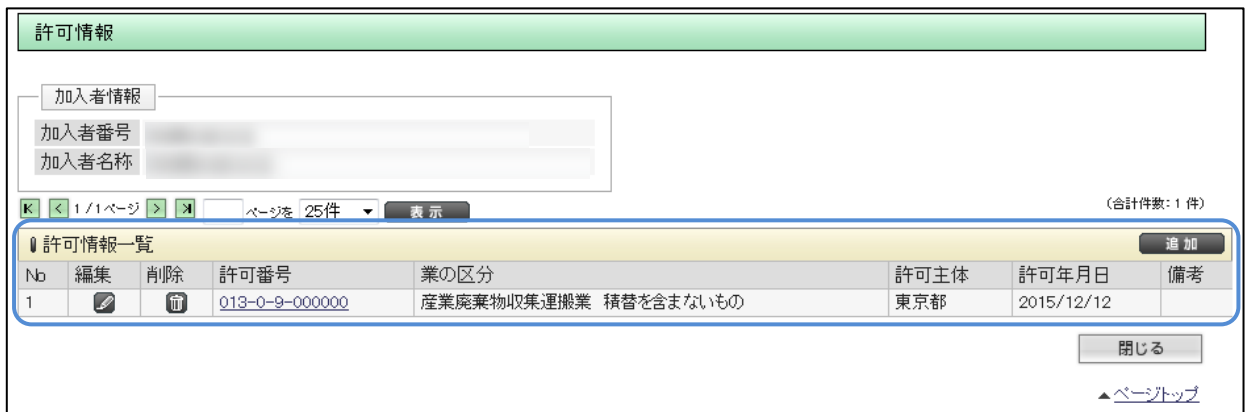
キャンセル

▲ ページトップ

(5) 「許可年月日」が入力されている場合は排出事業者から閲覧が可能になるため、確認メッセージが表示されます。問題がなければ「OK」(⑤)をクリックします。



(6) 設定した内容が全て確定し、許可情報の修正が完了します。



■ 許可情報の許可品目の閲覧

(1) 許可情報画面で、閲覧したい許可情報の「許可番号」(①)をクリックします。

許可情報

加入者情報

加入者番号

加入者名称

K < 1 / 1 ページ > X | ページを 25件 表示 (合計件数: 1 件)

許可情報一覧 追加

Nb	編集	削除	許可番号	業の区分	許可主体	許可年月日	備考
1			013-0-9-000000 ①	産業廃棄物収集運搬業 積替を含まないもの	東京都	2015/12/12	

閉じる

▲ページトップ

(2) 許可情報の詳細 (許可品目) が表示されます。

許可情報詳細

許可番号

許可年月日 2014/12/02 許可有効年月日 廃止年月日

(合計件数: 3 件)

廃棄物の種類一覧

Nb	大	中	小	細	大分類名称	廃棄物の種類
1	01	0	0	000	燃え殻	燃え殻
2	05	0	1	000	廃アルカリ	写真現像廃液
3	08	1	1	000	木くず	伐採材・伐根材

キャンセル

▲ページトップ

2. 排出事業者の操作

■ 許可情報の閲覧

- (1) メニュー「基本設定」から「収集運搬業者設定」または「処分業者設定」をクリックし、「委託情報」の「未設定・設定済」(①)をクリックします。

収集運搬業者設定

収集運搬業者一覧

No.	削除	加入者番号	委託情報	加入者名称	郵便番号	住所	電話番号	FAX番号	携帯
1			未設定		1 02-0084	東京都 千代田区 二番町 999	03-9399-9999		<input checked="" type="checkbox"/>
2			未設定		1 02-0084	東京都 千代田区 二番町 999	03-9399-9999		<input checked="" type="checkbox"/>

- (2) 「許可情報」(②) をクリックします。

委託契約設定

加入者情報

加入者番号

加入者名称

委託契約情報

契約期間 2014/12/12 ~ 2017/12/11

取扱可能な廃棄物の種類設定

No.	削除	大	中	小	細	大分類名称	廃棄物の種類
1		01	0	0	000	燃え殻	燃え殻
2		02	0	0	000	汚泥(泥状のもの)	汚泥(泥状のもの)
3		03	0	0	000	廃油	廃油

警告表示 上記の契約期間外である場合、または廃棄物の種類が異なる場合に警告を表示する

許可情報 委託契約設定 委託契約クリア キャンセル

(3) 許可情報画面が表示されるので、閲覧したい許可情報の「許可番号」(3) をクリックします。

許可情報

加入者情報

加入者番号

加入者名称

1 / 1 ページ

ページを 25件 表示

(合計件数: 1 件)

許可情報一覧

No	編集	削除	許可番号	業の区分	許可主体	許可年月日	備考
1			013-0-9-000000	産業廃棄物収集運搬業 積替を含まないもの	東京都	2015/12/12	

閉じる

[▲ページトップ](#)

(4) 許可情報の詳細 (許可品目) が表示されます。

許可情報詳細

許可番号

許可年月日 2014/12/02 許可有効年月日 廃止年月日

(合計件数: 3 件)

廃棄物の種類一覧

No	大	中	小	細	大分類名称	廃棄物の種類
1	01	0	0	000	燃え殻	燃え殻
2	02	0	0	000	汚泥(泥状のもの)	汚泥(泥状のもの)
3	03	0	0	000	廃油	廃油

キャンセル

[▲ページトップ](#)